

# AZ series

## CARACTERÍSTICAS





Amarre vertical para depósitos con tapa en posición horizontal

## SALIDA DE LÍQUIDO

Por encima de la brida de sujeción

## MONTAJE

Posibilidad de montaje.  
Disposición de la caja de bombas:

-  1 Caja de bombas a 180° del tubo de salida.
-  2 Caja de bombas a 90° por el lado izquierdo del tubo de salida.
-  3 Caja de bombas en el mismo lado del tubo de salida.
-  4 Caja de bombas a 90° por el lado derecho del tubo de salida.

TIPO	l/m	kW	V	A
AZ	25	0,06	220	0,22
AZ	25	0,06	380	0,12
AZ	40	0,09	220	0,32
AZ	40	0,09	380	0,20

