
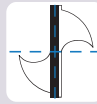


BROCA PARA MARTILLO SDS-PLUS CON DOBLE CANAL

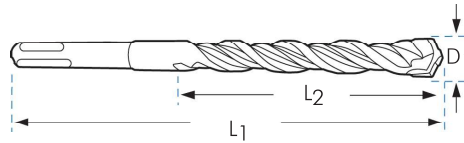
Ref. W05


Serie Profesional


- Placa de carburo de Alto Rendimiento con punta auto-centrante.
- Mayor velocidad y durabilidad.
- Espiral de 4 canales, para una óptima extracción de polvo.
- Mínima fricción debido a su labio estrecho.
- Vida útil superior gracias a la reducida fricción en la punta y canales.
- Mayor rapidez de extracción del polvo de hormigón.
- Recomendada para todos los martillos con amarre SDS PLUS.

APLICACIONES:

- Hormigones y materiales de construcción, mármol, granito, pizarra, piedra natural.



W05

D1 mm	L1 x L2 (mm)								
	110x50	160x100	200x150	250x200	300x250	450x400	600x550	800x750	1000x950
	€	€	€	€	€	€	€	€	€
3,00	16,24	18,23							
3,50	14,19	14,53							
4,00	6,82	11,62							
5,00	5,59	7,11	11,29	15,11	17,23	35,25			
5,50	6,53	7,57	13,54	18,91					
6,00	5,75	6,64	9,98	14,81	20,41	33,61			
6,50	7,34	8,11	15,48	15,85	20,43				
7,00	7,34	8,11	13,00	17,10	21,61	30,80			
8,00	7,24	7,30	9,23	13,42	20,49	26,90	46,77		
8,50				12,12					
9,00		9,36	11,27	13,71					
9,50		11,51*							
10,00	7,77	9,06	10,99	13,91	18,69	28,86	42,39		111,15
11,00		11,21	13,63*	15,33					
12,00		10,16	12,50	15,39	22,86	29,95	43,73		104,82
13,00		16,03	20,87	19,68					
14,00		16,40	18,04	20,14	24,46	32,34	48,06		113,90
15,00		18,51		23,97		39,39			
16,00			22,58	24,83	28,10	38,46	51,67		129,31
17,00			30,32		51,01	55,50			
18,00			30,55		40,71	43,92	71,08		154,90
19,00			37,32		46,20	51,36			
20,00			34,91		47,97	56,84	78,74		163,04
22,00				43,81	53,70*	62,94	102,35		167,56
23,00				62,16*					
24,00				51,53		78,15			
25,00				55,23	60,97*	71,50	104,15		183,55
26,00				57,83		90,48		127,71*	

*Hasta fin de existencias

ESTUCHES DE 10 UDS. DE BROCAS W05


Ø mm	10 U.		
	L1 x L2 (mm)		
	110x50	160x100	200x150
	€	€	€
5,0	50,32	63,90	
6,0	51,78	59,71	89,70
8,0	65,30	65,82	83,02
10,0	69,86	81,58	98,98
12,0		91,39	112,59

Ej. W0506X110-10

ESTUCHES DE 50 UDS. DE BROCAS W05


50 U.	
L1 x L2 (mm)	
Ø mm	160x100
	€
6,0	288,56
8,0	302,59

Ej. W0506X160-50

