



Informaciones técnicas

Bisagras para puertas de cristal.

Diámetro de taladro de la cazoleta 26 mm.

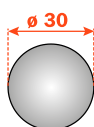
Abertura 94°.

Espesor del cristal utilizable: desde 4 hasta 6 mm.

Posibilidad de taladro de la puerta "K" desde 5.5 hasta 6.5 mm.

Adaptables a todas las bases tradicionales Serie 200 y a todas las bases Domi de enganche rápido.

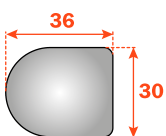
P2CTA



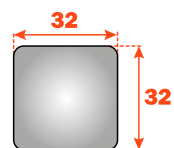
Tapa cubrebisagra

Para los acabados disponibles ver folleto "Accesorios".

P2CBA



P2CQA



Embalajes

Cajas 150 piezas
Palets 3.600 piezas

CA cierre automático

La solución de los problemas de montaje con un ángulo positivo comporta la verificación, mediante una prueba práctica, de la distancia de taladro. Nuestro servicio de asistencia técnica está a disposición para las aclaraciones necesarias.

Informaciones técnicas

Bisagras para puertas de cristal con montaje angular.

Diámetro de taladro 26 mm.

Abertura 94°.

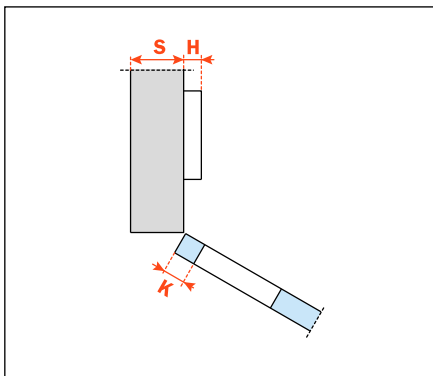
Espesor del cristal utilizable desde 4 hasta 6 mm.

Posibilidad de taladro de la puerta "K" desde 5.5 hasta 6.5 mm.

Adaptables a todas las bases tradicionales Serie 200 y a todas las bases Domi de enganche rápido.

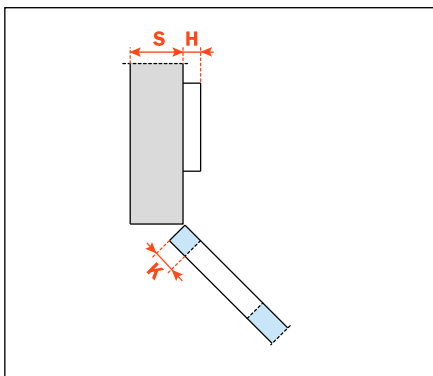
Combinando oportunamente bisagras y bases para montajes angulares, es posible resolver la tipología constructiva con puertas de cristal, con inclinaciones variables desde -7,5° hasta +70°.

Codo 30°



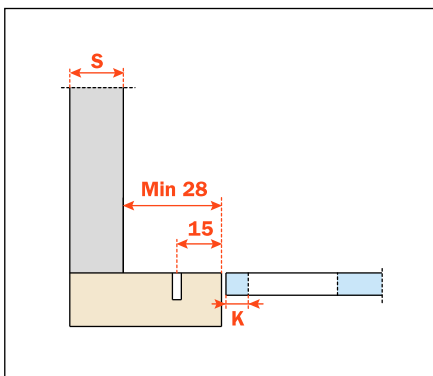
CA - C2C7E39

Codo 45°



CA - C2C7M39

Contracodo



Contracodo utilizables solamente con las bases Serie 200 para el montaje tradicional y taladro 28x32 mm.

CA - C2C7N39

