

FICHA TÉCNICA

DATA SHEET



Cubo de basura **VIRTUS 1X16L**



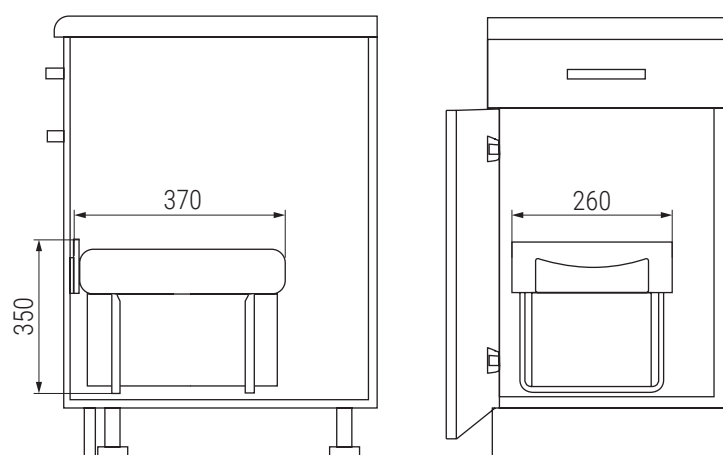
Características técnicas

Technical characteristics

- Con soportes para fácil instalación y desinstalación. Tiempo de montaje 3'.
- Para ancho de mueble: mín. 300mm.
- Tipo de extracción: extensión manual.
- Con tapa para bloquear los olores.
- Cubos extraíbles. Extensión máxima 340mm.
- Capacidad(L): 16 Litros (1X16).
- With brackets for easy and fast installation and de-installation. Assembly time 3'.
- For carcase width: Min. 300 mm.
- Type of pull-out: Manual extension.
- Plastic container lid for block the smell.
- Extractable buckets. Maximum extension 340 mm.
- Capacity (L): 16L (1x16).

PLANO

DRAWING



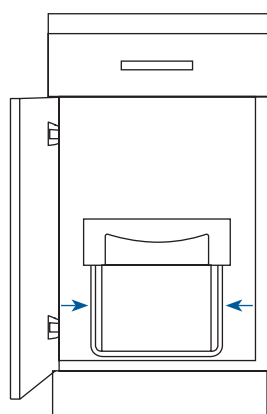
CÓDIGOS

CODE

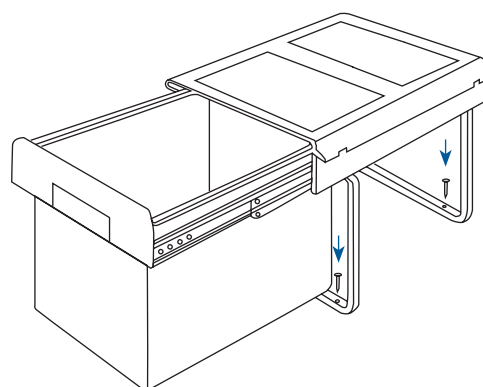
CÓDIGO CODE	DESCRIPCIÓN DESCRIPTION	
488.23	CUBO BASURA 1X16L	1

MONTAJE

ASSEMBLY



- Colocar la papelera en la posición deseada.
- Place the bin in the desired position.



- Fije la papelera a la base del mueble con los 4 tornillos suministrados.
- Fix the bin to base of the cabinet with the 4 screws provided.