

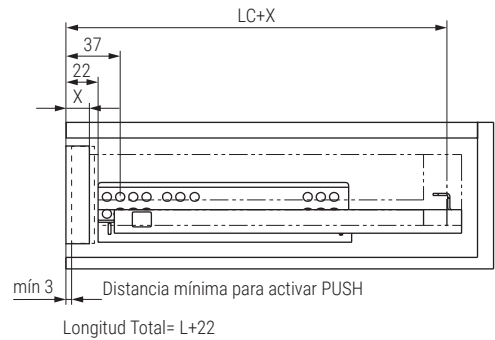
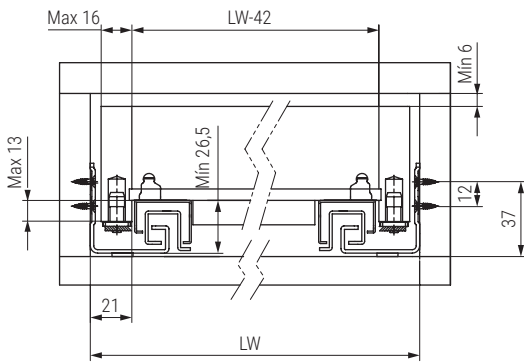
TOURPUSH 2 - TOURMUSS Guía oculta extracción total, sistema de apertura-cierre PUSH o MUSS



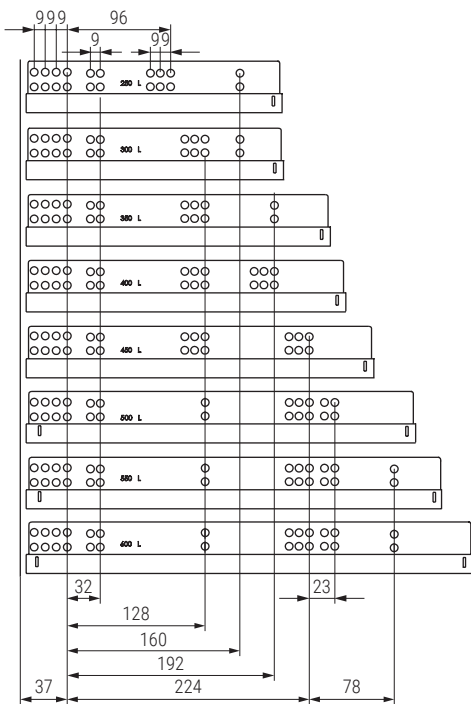
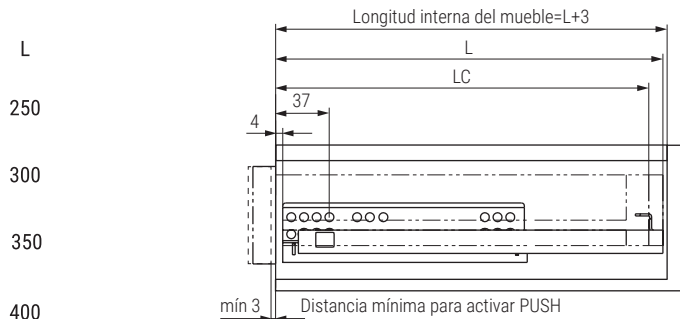
EXTRACCIÓN TOTAL



Cajón interno



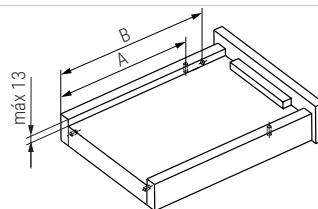
Cajón solapado



• Cod. 9070.249 Barra sincronizadora 1.100mm.(Corte = LW-172) opcional solo versión PUSH.

CÓDIGO	L	LC	A	B	Push / Muss	
					Longitud nominal	Longitud cajón al pivote
9070.239	9070.339	250	240	190	200,5	
9070.241	9070.341	300	290	245	255,5	
9070.242	9070.342	350	340	270	280,5	
9070.243	9070.343	400	390	305	319,5	
9070.244	9070.344	450	440	330	369,5	6 juegos
9070.245	9070.345	500	490	355	419,5	10 juegos
9070.246	9070.346	550	540	390	469,5	
-	9070.347	600	590	415	519,5	

Información y Complementos recomendados



Ficha técnica
Data sheet