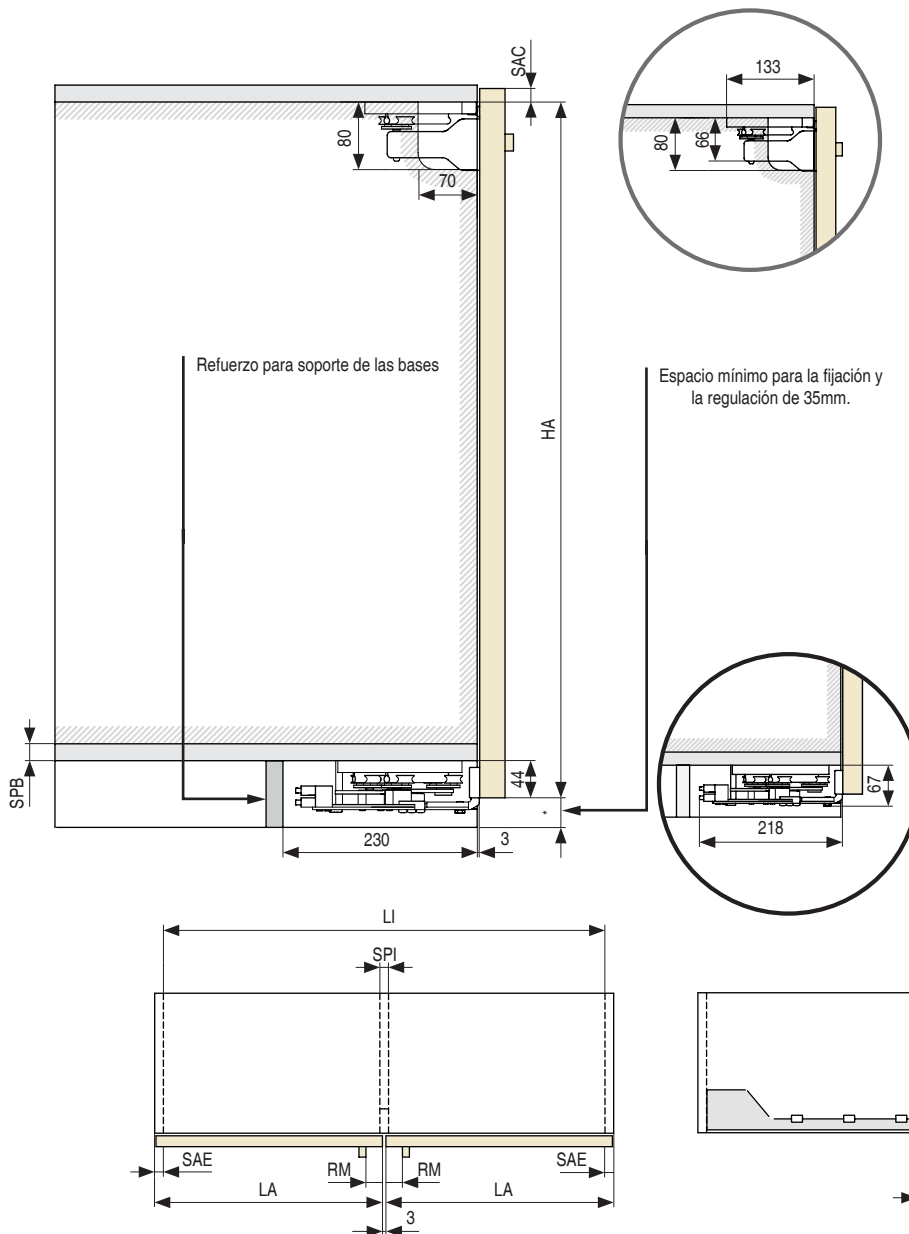


SLIDER S10 BAJO FLEX Mecanismos para armarios de 2 PUERTAS COPLANARIAS
Ideal para muebles de baño o cocina con puertas ligeras

S10 bajo flex



apertura-cierre
amortiguado



S10 BAJO FLEX es un sistema flexible que se puede adaptar al anchura de la luz interna del mueble (LI) que va desde un mínimo de **860mm.** a un máximo de **2.400mm.**

El **tirador** se debe colocar al menos a **10mm.** del borde de la puerta (centro del mueble) y como máximo a un tercio de su anchura (LA)

El solape (SAE) máximo permitido es de **25mm.**

LEYENDA

LI	Ancho interno mueble (mm.)
LA	Ancho de la puerta (mm.)
HA	Altura puerta (mm.)
SPI	Espesor panel central (mm.)
SPB	Espesor base (mm.)
SAE	Máximo 25mm.
SPA	Máximo 30mm.
SPAM	Máximo 40mm.
RM	Mínimo 10mm-máximo LA/3
SAC	Solape en balda superior (mm.)

S10 Bajo FLEX es un sistema para muebles bajos de puertas coplanarias, tipo aparador, de pequeñas dimensiones con un peso máximo de 10kg.

Gracias a los rieles con doble rueda horizontal y a las guías sin juntas, consigue una fluidez y un silencio en el movimiento sin precedentes. **S10 Bajo FLEX** es flexible ya que se puede adaptar a cualquier mueble simplemente cortando los perfiles a medida.


Gracias a sus características, **S10 Bajo FLEX** es ideal para pequeños muebles usados en la cocina y el baño o destinados a la zona de día, a la zona de noche y a las oficinas.

- Gran facilidad de personalización y montaje.
- Fijación con tornillos, sin manipulación en las puertas o en el mueble.
- Guía sin juntas.
- Innovador sistema de deslizamiento en suspensión con rueda doble horizontal.
- Movimiento amortiguado en la apertura y en el cierre.
- Regulaciones frontales de las puertas.
- Armario colgante con un innovador sistema de guías en las puertas.




Vídeo montaje

Kit de accesorios

CÓDIGO	Mueble	
705.301	860-987	1 kit
705.302	988-1.115	1 kit
705.303	1.116-1.371	1 kit
705.304	1.372-1.627	1 kit
705.305	1.628-1.883	1 kit
705.306	1.884-2.139	1 kit
705.307	2.140-2400	1 kit

Kit de guías

CÓDIGO	Mueble	
705.311	860-1.627	1 kit
705.312	1.628-2.400	1 kit

ACTUALIZADO EL DÍA 20/05/2021