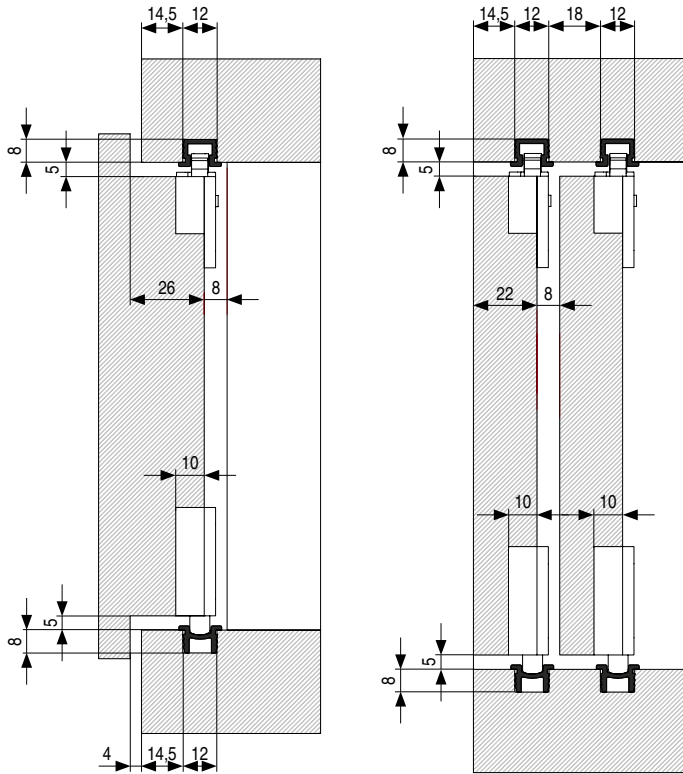
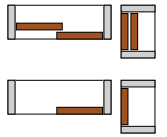


LIVING BASE IN Sistema de herrajes para puertas correderas internas de madera
Válido para puertas semi embutidas e internas. Apertura y cierre amortiguado
Regulable. Espesor mínimo 22mm.

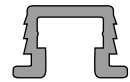


cierre
amortiguado



Hoja de montaje

GUÍA ALUMINIO SUPERIOR
Mod. LIVING BASE IN



PLATA MATE

CÓDIGO
3 metros

1058.126

GUÍA PLÁSTICO INFERIOR
Mod. LIVING BASE IN



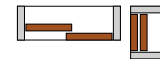
GRIS

CÓDIGO
3 metros

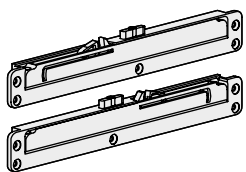
1058.125

LIVING BASE IN KIT DE HERRAJES PARA PUERTAS INTERNAS Y SEMIEMBUTIDAS
Para espesor mínimo 22mm. Carga máxima 20kg.

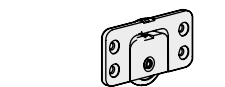
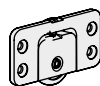
SP22



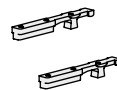
CÓDIGO
1058.127



Elementos superiores con
apertura-cierre amortiguado **2 piezas**



Carros inferiores **2 piezas**



Topes de activación automática
de apertura-cierre amortiguado **2 piezas**



Tornillos Ø4x20
20 piezas



Llave Allen
1 pieza

