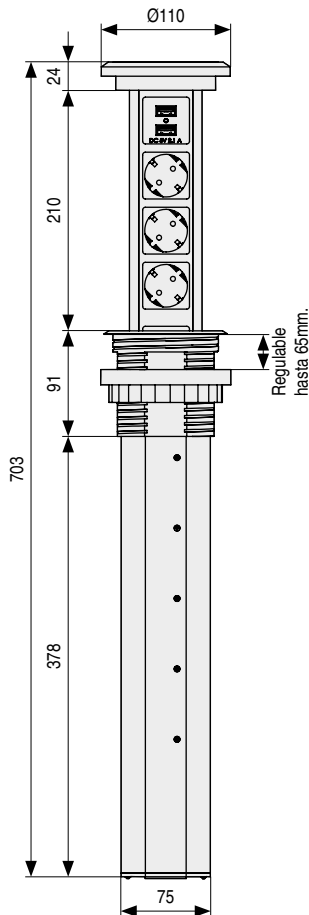


HOTO Torre de conexión telescópica y eléctrica para cocina, oficina, mesas de reunión, etc
Con apertura y cierre automático



Detalle de la tapa superior



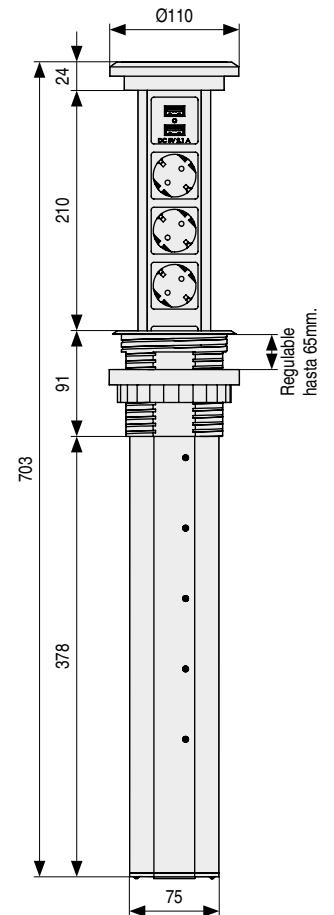
- Torre de enchufes telescópica fabricada en plástico y aluminio. Marcado con **IP44**, que protege el sistema de los agentes externos como la humedad o el agua.
- Apertura mediante interruptor touch colocado en la tapa.
- Con indicador luminoso en la tapa que nos indica el estado del producto.
- Módulo de 3 enchufes tipo Schuko con conexión a tierra y doble conexión USB (5V. 2,1A.).
- Potencia máxima 4.000W. Corriente de 16A. Tensión 95-250V.
- Medidas de instalación: Ø95mm.
- Cable de alimentación de 1,80 metros.
- Se adjuntan instrucciones de montaje.
- Montaje rápido y fácil.
- Aconsejamos hacer pruebas técnicas.

CÓDIGO	Material	Acabado	
9031.136	aluminio-plástico	plata mate-negro	1

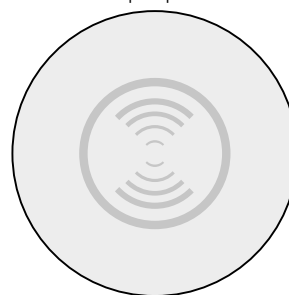
AGBAR Torre de conexión telescópica y eléctrica para cocina, oficina, mesas de reunión, etc
Con apertura y cierre automático
Con cargador inalámbrico para móviles en la tapa




Vídeo demo



Detalle de la tapa superior



- Torre de enchufes telescópica fabricada en plástico y aluminio. Marcado con **IP44**, que protege el sistema de los agentes externos como la humedad o el agua.
- Apertura mediante interruptor touch colocado en la tapa.
- Con indicador luminoso en la tapa que nos indica el estado del producto.
- Válida para cargar todo tipo de móviles con tecnología Qi integrada gracias al cargador inalámbrico incluido en la tapa de la torre.
- Módulo de 3 enchufes tipo Schuko con conexión a tierra y doble conexión USB (5V. 2,1A.).
- Potencia máxima 4.000W. Corriente de 16A. Tensión 95-250V.
- Medidas de instalación: Ø95mm.
- Cable de alimentación de 1,80 metros.
- Se adjuntan instrucciones de montaje.
- Montaje rápido y fácil.
- Aconsejamos hacer pruebas técnicas.

CÓDIGO	Material	Acabado	
9031.137	aluminio-plástico	plata mate-negro	1