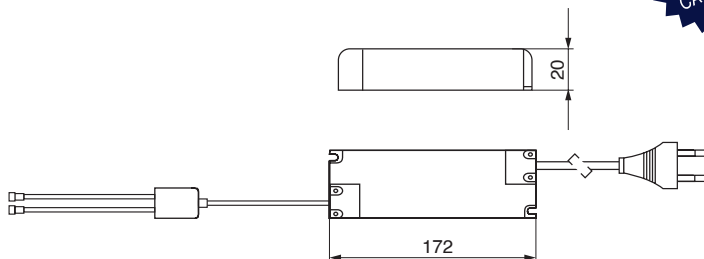


**BIG CONVERTER** Convertidor para LED 230V. AC (Input) 12V. DC (Output)  
Con 2 salidas fast-on JST



NUEVO EN CATALOGO

SELV equivalent **CE**

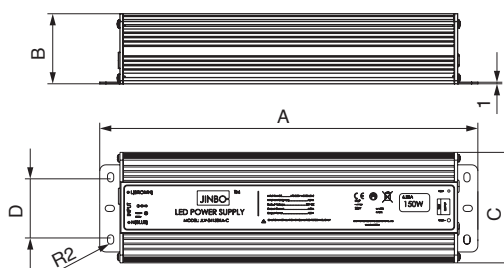
**CONVERTIDOR LED DE TENSION CONSTANTE**

Transformador para LED con enchufe. Con doble conexión fast-on JST.

- Solo válido para focos, apliques y tiras de tecnología LED de tensión constante 12V. DC.
- Longitud de cable con fast-on JST de 40 cm., y cable de alimentación 1,8m.

| CÓDIGO  | Potencia | Input        | Owoutput | Material | Acabado |   |
|---------|----------|--------------|----------|----------|---------|---|
| 177.206 | 100W.    | 220-240V. AC | 12V. DC  | plástico | blanco  | 1 |

**JINBO** Convertidor para LED 170-250V. AC (Input) **24V. DC**  
(Output) IP67



**JINBO**<sup>TM</sup>  
Power Supply

NUEVO EN CATALOGO

SELV equivalent **CE**

**CONVERTIDOR LED DE TENSION CONSTANTE 24V**

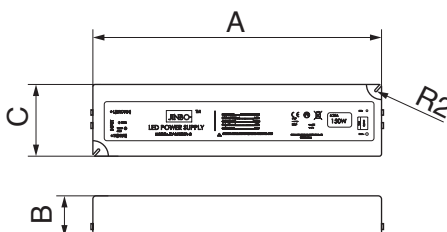
- Convertidor para LED de tensión constante.
- Solo válido para focos, apliques y tiras de tecnología LED de tensión constante 24V. DC.
- Longitud de cable "input" 20cm., y cable "output" 20cm.
- Cables prolongadores con conexión fast-on JST (ver pagina 09.45)

| CÓDIGO  | Potencia | Input        | Output  | Material | A   | B  | C  | D  |   |
|---------|----------|--------------|---------|----------|-----|----|----|----|---|
| 697.206 | 100W.    | 170~250V. AC | 24V. DC | aluminio | 215 | 35 | 53 | 20 | 1 |
| 697.207 | 150W.    | 170~250V. AC | 24V. DC | aluminio | 242 | 45 | 71 | 38 | 1 |

**JINBO 2** Convertidor para LED 100-250V. AC (Input) **24V. DC**  
(Output) IP67

**JINBO**<sup>TM</sup>  
Power Supply

NUEVO EN CATALOGO



SELV equivalent **CE**

**CONVERTIDOR LED DE TENSION CONSTANTE 24V**

- Convertidor para LED de tensión constante.
- Solo válido para focos, apliques y tiras de tecnología LED de tensión constante 24V. DC.
- Longitud de cable "input" 20cm., y cable "output" 20cm.
- Cables prolongadores con conexión fast-on JST (ver pagina 09.45)

| CÓDIGO  | Potencia | Input        | Output  | Material | A   | B  | C  | Acabado |   |
|---------|----------|--------------|---------|----------|-----|----|----|---------|---|
| 697.201 | 36W.     | 100~250V. AC | 24V. DC | plástico | 145 | 30 | 39 | blanco  | 1 |
| 697.202 | 60W.     | 100~250V. AC | 24V. DC | plástico | 163 | 35 | 42 | blanco  | 1 |