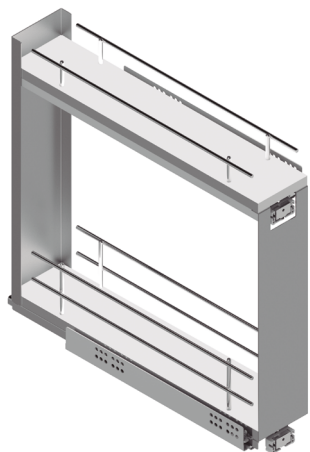


Equipamiento para cocina Kitchen equipment

Serie **COMPACT** Modulo botellero
2 alturas




- Módulo botellero **COMPACT** extraíble.
- Bandejas con base de melamina blanca.
 - Fijación lateral. Con enganches regulables para puerta incluidos.



Hoja instrucciones



CÓDIGO	Módulo	Medidas			
		Ancho	Alto	Fondo	
1008.21	150	112-118	481	493	1 kit
1008.22	200	162-168	481	493	1 kit
1008.23	250	212-218	481	493	1 kit



Serie **COMPACT** Modulo botellero/Panero
2 alturas




- Módulo botellero/panero **COMPACT** extraíble.
- Bandeja con base de melamina blanca.
 - Fijación lateral. Con enganches regulables para puerta incluidos.



Hoja instrucciones



CÓDIGO	Módulo	Medidas			
		Ancho	Alto	Fondo	
1008.31	300	262-268	486	490	1 kit
1008.32	400	362-368	486	490	1 kit

