

SWING Mecanismo con movimiento roto-translativo 270° Mechanism with roto-translatory



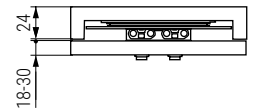
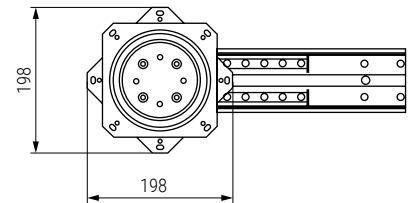

El mecanismo **SWING** permite que dos superficies superpuestas se deslicen y giren, evitando los límites funcionales que surgen al estar posicionadas en una esquina o contra la pared.

El **SWING** encuentra su uso natural tanto en el hogar como en el entorno de trabajo. Su objetivo principal es crear espacios multifuncionales. La versatilidad de uso de este producto lo convierte en una herramienta perfecta para diseñadores e ingenieros, quienes desempeñan un papel clave en la aprobación de nuevas soluciones técnicas o de diseño.


El mecanismo está fabricado en aluminio anodizado y acero, y requiere que la mesa giratoria esté soportada por patas u otro componente de soporte.

En resumen, este mecanismo ofrece una solución ingeniosa para optimizar el espacio y mejorar la funcionalidad en diversos contextos.

Recomendamos hacer pruebas técnicas para su instalación.



Video de montaje

Código Code	Medidas Measures	Material Material	Acabado Finish	
1050.101	600	acero	blanco	1
1050.102	700	acero	marrón	1

